

What is a Museum?

¿Qué es un Museo?

Design Your Own Museum / Diseña tu propio museo

A Museum is a place that uses learning experiences, art, or artifacts to tell stories and teach about different ideas, people, and cultures. Museums come in many different shapes and sizes; sometimes a museum's architecture, or the design of the building, can give clues as to what the museum is all about. The art museum at the National Hispanic Cultural Center is dedicated to exhibiting and supporting art created by people representing Latin cultures across the world. The buildings on the NHCC campus reflect the identities and histories of many different Hispanic and Latinx cultures. For example, the stairs you see on the outside of the building that houses the art museum were designed to look like the ancient pyramids of the Maya.

Un museo es un lugar que usa experiencias de aprendizaje, arte o artefactos para contar historias y enseñar diferentes ideas, gente, y culturas. Museos vienen en muchos diferentes formas y tamaños; en veces la arquitectura del museo, o el diseño del edificio te puede dar claves sobre de qué se trata el museo. El museo de arte del NHCC se dedica a la exhibición y el soporte de arte creado por gente representando culturas en todo el mundo. Los edificios en NHCC reflejan las identidades e historias de muchas diferentes culturas hispanas y Latinx. Por ejemplo, las escaleras que ven en el exterior del edificio del museo de arte fueron diseñadas para parecerse a las antiguas pirámides de los mayas.



Intel Center for Technology and Visual Arts, NHCC



Tikal: Complex Q (East pyramid)

What you'll need:

- Scissors
- Glue
- Recycled containers/building blocks or toys
- A stick or a piece of chalk
- Pencil
- Colored Pencils
- Tracing Paper

Lo que necesitarás

- Tijeras
- Pegamento
- Recortables reciclados/bloques de construcción o juguetes
- Un palo o pedazo de tiza
- Lápiz
- Lápices de color
- Papel de calco

Have feedback about this activity? Take this [survey!](#)

NATIONAL HISPANIC CULTURAL CENTER
ART MUSEUM

More at:
learn.nationalhispaniccenter.org

Procedure / Procedimiento:

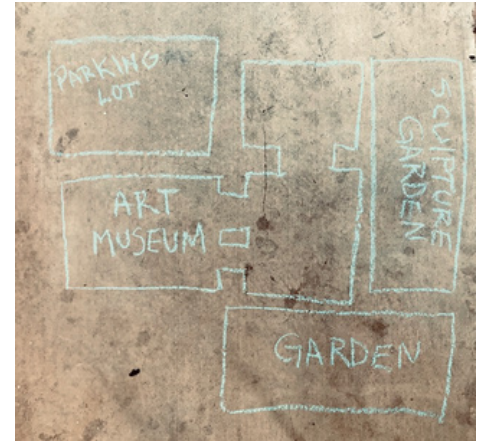
1

Decide what type of museum you want to make. Sketch and write down your ideas.
Decide qué tipo de museo quieres hacer. Bosqueja y escribe tus ideas.

2

Go outside and draw a site plan with a stick in the dirt or a piece of chalk on the sidewalk. A site plan is the shape of your museum from the outside and everything you plan to include around it (for example: park, garden, parking lot, etc.).


Salga fuera y encima de la tierra dibuja un plan de sitio con un palo o en la acera con un pedazo de tiza. Un plan de sitio es la forma de tu museo desde afuera y todo lo que deseas incluir (por ejemplo, parque, jardín, estacionamiento, etc.)



3

Use a pencil and paper to draw a floor plan for your museum. A floor plan is a map of the rooms inside of a building. Experiment with lines and shapes using a ruler to make rooms, walls, walkways, and galleries.

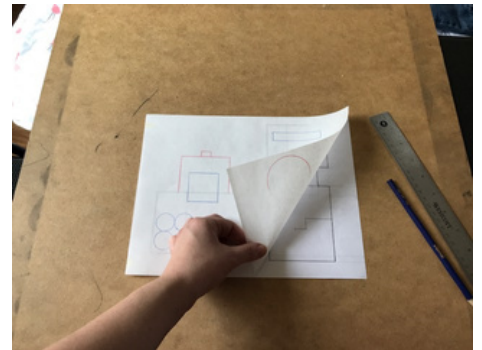
Usa un lápiz y papel para dibujar el plan de piso para tu museo. Un plan de piso es un mapa de los cuartos dentro del edificio. Experimenta con líneas y formas usando una regla para hacer cuartos, paredes, pasillos y galerías.



4

Overlay tracing paper on top of your original floor plan and experiment with making changes by drawing on your tracing paper, look for new shapes to your museum design.

Superponga el papel de trazado en la parte superior de su plan de piso original y experimente con hacer cambios dibujando en su papel de trazado, busque nuevas formas para agregar a su diseño de museo.



5

Use building materials (blocks, toys, recycled boxes and cartons) to create a model of your museum. If you are using recycled food boxes and cartons make sure to clean them out first.

Usa materiales de construcción (bloques, juguetes, cajas y cartones reciclados) para crear el modelo de tu museo. Si estás usando cajas y cartones de comida recicladas hay que limpiarlos primero.

